




MINISTERIO
DE INDUSTRIA, COMERCIO
Y TURISMO

SECRETARÍA GENERAL DE INDUSTRIA Y PYME
DIRECCIÓN GENERAL DE INDUSTRIA Y DE LA PYME

Octubre 2022

CONSTRUCCIÓN NAVAL

BOLETÍN INFORMATIVO TRIMESTRAL





ÍNDICE

INFORMACIÓN NACIONAL

1. Actividad Sectorial

- 1.1 Actividad Contractual
- 1.2 Actividad Productiva

2. Actividad Contractual

- 2.1 Resumen
- 2.2 Nuevos Contratos por Tipos de Buques
- 2.3 Cartera de Pedidos por Tipos de Buques
- 2.4 Contratación Mensual
- 2.5 Cartera de Pedidos Trimestral
- 2.6 Nuevos Contratos por Astilleros
- 2.7 Cartera de Pedidos por Astilleros

3. Actividad Productiva

- 3.1 Resumen
- 3.2 Actividad Ponderada Trimestral
- 3.3 Puestas de Quilla por Tipos de Buques
- 3.4 Puestas de Quilla Trimestrales
- 3.5 Botaduras por Tipos de Buques
- 3.6 Botaduras Trimestrales
- 3.7 Entregas (Pruebas Oficiales) por Tipos de Buques
- 3.8 Entregas (Pruebas Oficiales) Trimestrales
- 3.9 Puestas de Quilla por Astilleros
- 3.10 Botaduras por Astilleros
- 3.11 Entregas (Pruebas Oficiales) por Astilleros

4. Actividad Por C.C.A.A.

- 4.1 Nuevos Contratos y Cartera de Pedidos
- 4.2 Actividad Productiva



MINISTERIO
DE INDUSTRIA, COMERCIO
Y TURISMO

SECRETARÍA GENERAL DE INDUSTRIA Y PYME
DIRECCIÓN GENERAL DE INDUSTRIA Y DE LA PYME

1.- ACTIVIDAD SECTORIAL

Tercer trimestre de 2022



1.1 ACTIVIDAD CONTRACTUAL

NUEVOS CONTRATOS	Tercer Trimestre 2022			Tercer Trimestre 2021			Variación %	
	Nº	GT	CGT	Nº	GT	CGT	GT	CGT
Nacionales	11	22.893	43.606	6	6.390	17.358	258%	151%
- Mercantes	10	22.548	42.085	4	5.794	14.618	289%	188%
- Pesqueros	1	345	1.521	2	596	2.740	-42%	-44%
Exportación	19	28.209	61.098	13	33.908	77.830	-17%	-21%
- Mercantes	15	21.149	42.173	7	24.681	52.278	-14%	-19%
- Pesqueros	4	7.060	18.925	6	9.227	25.552	-23%	-26%
TOTAL	30	51.102	104.704	19	40.298	95.188	27%	10%
- Mercantes	25	43.697	84.258	11	30.475	66.896	43%	26%
- Pesqueros	5	7.405	20.446	8	9.823	28.292	-25%	-28%
CARTERA DE PEDIDOS	A 30/09/2022			A 30/09/2021			Variación %	
	Nº	GT	CGT	Nº	GT	CGT	GT	CGT
Nacionales	16	36.301	69.390	9	15.193	33.497	139%	107%
- Mercantes	13	32.019	58.370	6	10.975	22.683	192%	157%
- Pesqueros	3	4.282	11.020	3	4.218	10.814	2%	2%
Exportación	45	119.278	245.003	36	153.277	268.979	-22%	-9%
- Mercantes	35	91.675	180.235	27	130.629	215.501	-30%	-16%
- Pesqueros	10	27.603	64.768	9	22.648	53.478	22%	21%
TOTAL	61	155.579	314.393	45	168.470	302.476	-8%	4%
- Mercantes	48	123.694	238.605	33	141.604	238.184	-13%	0%
- Pesqueros	13	31.885	75.788	12	26.866	64.292	19%	18%

1.2. ACTIVIDAD PRODUCTIVA

	Tercer Trimestre 2022			Tercer Trimestre 2021			Variación %	
	Nº	GT	CGT	Nº	GT	CGT	GT	CGT
PUESTAS DE QUILLA	16	28.594	64.021	13	39.577	78.592	-28%	-19%
- Nacional	8	4.220	14.282	2	5.861	9.604	-28%	49%
- Exportación	8	24.374	49.739	11	33.716	68.988	-28%	-28%
BOTADURAS	15	32.787	68.711	12	32.641	64.777	0%	6%
- Nacional	8	9.537	21.741	0	0	0		
- Exportación	7	23.250	46.970	12	32.641	64.777	-29%	-27%
ENTREGAS (Pruebas Of.)	12	16.009	39.499	17	75.755	147.053	-79%	-73%
- Nacional	4	1.785	7.713	2	14.767	21.727	-88%	-65%
- Exportación	8	14.224	31.786	15	60.988	125.326	-77%	-75%
INDICE DE ACTIVIDAD								
Actividad Ponderada (1)		27.544	60.236		45.154	88.800	-39%	-32%

(1) Actividad Ponderada = (Q+2B+E) / 4; donde Q = Puestas de Quilla, B = Botaduras, E = Entregas.



MINISTERIO
DE INDUSTRIA, COMERCIO
Y TURISMO

SECRETARÍA GENERAL DE INDUSTRIA Y PYME
DIRECCIÓN GENERAL DE INDUSTRIA Y DE LA PYME

2.- ACTIVIDAD CONTRACTUAL

Tercer trimestre de 2022



2.1 RESUMEN

ASTILLEROS	Nuevos Contratos			Cartera de Pedidos		
	Nº	GT	CGT	Nº	GT	CGT
A. Armón	14	5.209	20.768	18	6.859	28.234
A. Armón Vigo	5	10.887	24.873	5	10.887	24.873
A. Gondán	1	7.022	11.157	4	28.088	44.628
A. J. Valiña	0	0	0	0	0	0
A. Murueta	2	8.440	11.288	6	27.131	39.456
A. Zamakona Pasaia	0	0	0	0	0	0
Auxnaval	5	1.304	7.237	5	1.304	7.237
A. Ría de Avilés	0	0	0	0	0	0
F. Cardama	0	0	0	2	2.320	7.279
A. Zamakona	0	0	0	7	23.004	50.517
Balenciaga	0	0	0	4	14.623	28.860
C. N. Freire	0	0	0	4	13.538	31.594
F. Vulcano	0	0	0	0	0	0
Nodosa	1	2.499	6.203	1	2.499	6.203
H. J. Barreras	0	0	0	0	0	0
Metalships & Docks	0	0	0	0	0	0
A. Armón Gijón	2	15.741	23.178	5	25.326	45.512
C.N.N. Sestao	0	0	0	0	0	0
PRIVADOS	30	51.102	104.704	61	155.579	314.393
Navantia	0	0	0	0	0	0
PUBLICOS	0	0	0	0	0	0
TOTAL SECTOR	30	51.102	104.704	61	155.579	314.393



2.2 NUEVOS CONTRATOS POR TIPOS DE BUQUES

Tercer trimestre de 2022

TIPOS DE BUQUES	Nº	Nacional		Exportación			Total		
		GT	CGT	Nº	GT	CGT	Nº	GT	CGT
1	0	0	0	0	0	0	0	0	0
2	0	0	0	0	0	0	0	0	0
3	0	0	0	0	0	0	0	0	0
4	0	0	0	0	0	0	0	0	0
5	0	0	0	0	0	0	0	0	0
6	0	0	0	2	8.440	11.288	2	8.440	11.288
7	0	0	0	0	0	0	0	0	0
8	0	0	0	0	0	0	0	0	0
9	0	0	0	0	0	0	0	0	0
10	0	0	0	0	0	0	0	0	0
11	0	0	0	0	0	0	0	0	0
12	0	0	0	0	0	0	0	0	0
13	2	15.687	22.036	9	2.700	10.332	11	18.387	32.368
14	0	0	0	0	0	0	0	0	0
15	1	345	1.521	4	7.060	18.925	5	7.405	20.446
16	8	6.861	20.049	4	10.009	20.553	12	16.870	40.602
TOTAL	11	22.893	43.606	19	28.209	61.098	30	51.102	104.704

2.3 CARTERA DE PEDIDOS POR TIPOS DE BUQUES

A 30/09/2022

TIPOS DE BUQUES	Nº	Nacional		Exportación			Total		
		GT	CGT	Nº	GT	CGT	Nº	GT	CGT
1	1	4.700	5.948	0	0	0	1	4.700	5.948
2	0	0	0	0	0	0	0	0	0
3	0	0	0	0	0	0	0	0	0
4	0	0	0	0	0	0	0	0	0
5	0	0	0	0	0	0	0	0	0
6	0	0	0	4	16.880	22.576	4	16.880	22.576
7	0	0	0	0	0	0	0	0	0
8	0	0	0	0	0	0	0	0	0
9	0	0	0	0	0	0	0	0	0
10	0	0	0	0	0	0	0	0	0
11	0	0	0	0	0	0	0	0	0
12	0	0	0	1	3.921	8.885	1	3.921	8.885
13	2	15.687	22.036	9	2.700	10.332	11	18.387	32.368
14	0	0	0	0	0	0	0	0	0
15	3	4.282	11.020	10	27.603	64.768	13	31.885	75.788
16	10	11.632	30.386	21	68.174	138.442	31	79.806	168.828
TOTAL	16	36.301	69.390	45	119.278	245.003	61	155.579	314.393

Nota: Para Tipos de buques ver ANEXO



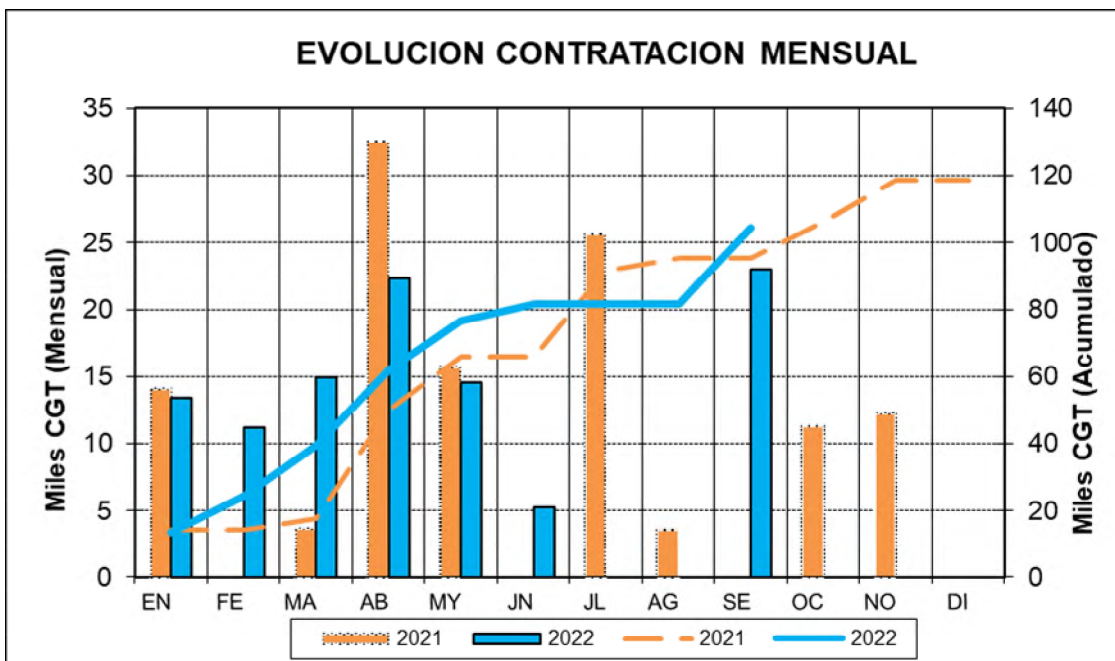
2.4 CONTRATACION MENSUAL – CGT

2021	Enero	Febrero	Marzo	Abril	Mayo	Junio
Mes	14.027	0	3.656	32.582	15.723	0
Acumulado	14.027	14.027	17.683	50.265	65.988	65.988

2021	Julio	Agosto	Septiembre	Octubre	Noviembre	Diciembre
Mes	25.653	3.547	0	11.288	12.284	0
Acumulado	91.641	95.188	95.188	106.476	118.760	118.760

2022	Enero	Febrero	Marzo	Abril	Mayo	Junio
Mes	13.439	11.157	14.958	22.345	14.566	5.238
Acumulado	13.439	24.596	39.554	61.899	76.465	81.703

2022	Julio	Agosto	Septiembre	Octubre	Noviembre	Diciembre
Mes	0	0	23.001			
Acumulado	81.703	81.703	104.704			

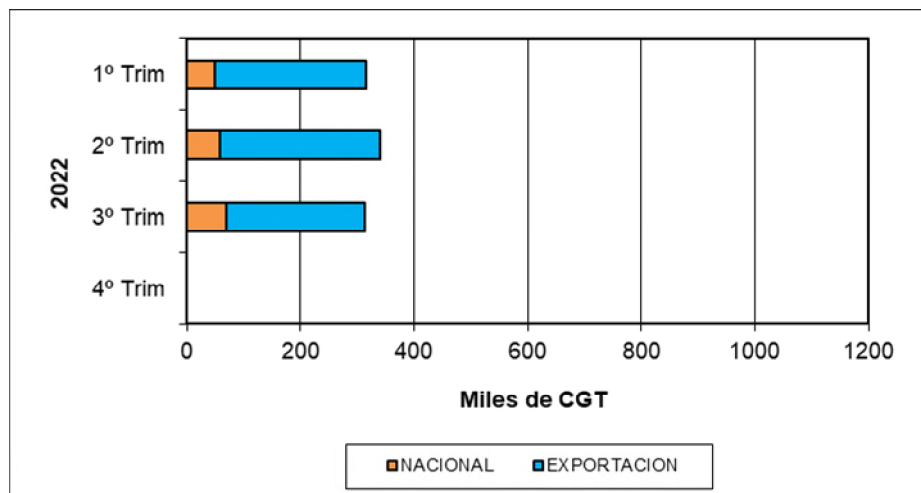
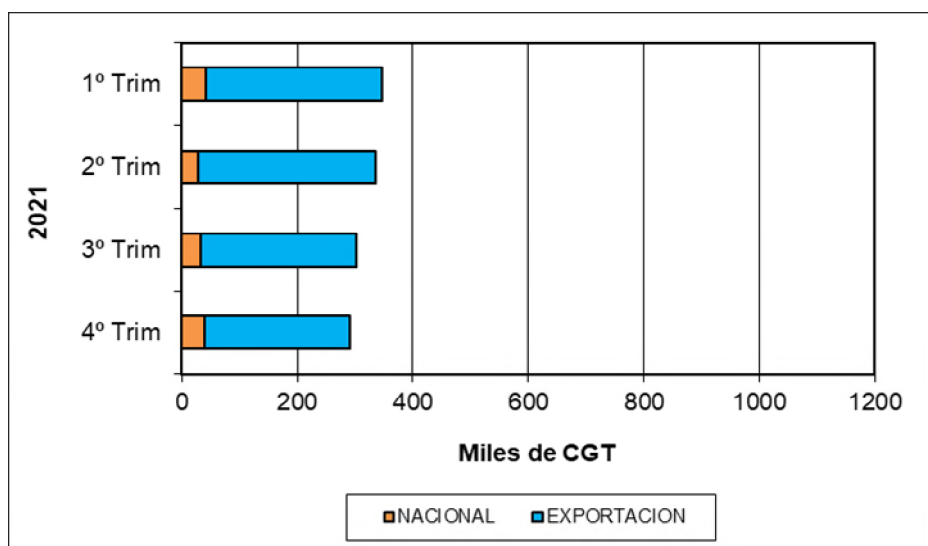




2.5 CARTERA DE PEDIDOS TRIMESTRAL – CGT

2021	1º Trim	2º Trim	3º Trim	4º Trim
NACIONAL	41.522	29.330	33.497	38.735
EXPORTACION	305.569	306.369	268.979	252.539
TOTAL	347.091	335.699	302.476	291.274

2022	1º Trim	2º Trim	3º Trim	4º Trim
NACIONAL	50.686	58.990	69.390	
EXPORTACION	265.597	280.660	245.003	
TOTAL	316.283	339.650	314.393	





2.6 NUEVOS CONTRATOS POR ASTILLEROS

ASTILLEROS ARMON, S.A.

Nº de Const.	TIPO OCDE	ARMADOR	PAIS	GT	CGT
C-835	15	RED CHAMBER ARGENTINA	Argentina	731	2.592
C-837	15	CANARY ISLANDS FISHING, S.L	España	345	1.521
C-838	13	LIBERTY LINES SPA	Italia	300	1.148
C-839	13	LIBERTY LINES SPA	Italia	300	1.148
C-840	13	LIBERTY LINES SPA	Italia	300	1.148
C-841	13	LIBERTY LINES SPA	Italia	300	1.148
C-842	13	LIBERTY LINES SPA	Italia	300	1.148
C-843	13	LIBERTY LINES SPA	Italia	300	1.148
C-844	13	LIBERTY LINES SPA	Italia	300	1.148
C-845	13	LIBERTY LINES SPA	Italia	300	1.148
C-846	13	LIBERTY LINES SPA	Italia	300	1.148
C-847	16	ADRIA TOW	Eslovenia	471	2.089
C-852	16	REMOLQUES UNIDOS S.L.	España	481	2.117
C-853	16	REMOLQUES UNIDOS S.L.	España	481	2.117
14	Buques		TOTAL.....	5.209	20.768

ASTILLEROS ARMON VIGO

Nº de Const.	TIPO OCDE	ARMADOR	PAIS	GT	CGT
V-138	13	BALEARIA	España	2.546	5.238
V-140	16	INSTITUTO ESPAÑOL OCEANOGRAFIA	España	4.595	8.578
V-141	15	WANCHESE ARGENTINA, S.R.L	Argentina	1.230	3.750
V-142	16	NIWA VESSEL MANAGEMENT LIMITED	Nueva Zelanda	492	2.147
V-145	16	THE MARINE AND FRESHWATER RESEARCH INSTITUTE	Islandia		2.024
5.160					
5	Buques		TOTAL.....	10.887	24.873

ASTILLEROS GONDAN, S.A.

Nº de Const.	TIPO OCDE	ARMADOR	PAIS	GT	CGT
C-503	16	EDDA WIND IX AS	Noruega	7.022	11.157
1	Buques		TOTAL.....	7.022	11.157

ASTILLEROS MURUETA, S.A.

Nº de Const.	TIPO OCDE	ARMADOR	PAIS	GT	CGT
C-330	6	NAVIERA MURUETA S.A.	España	4.220	5.644
C-331	6	NAVIERA MURUETA S.A.	España	4.220	5.644
2	Buques		TOTAL.....	8.440	11.288

AUXILIAR NAVAL DEL PRINCIPADO

Nº de Const.	TIPO OCDE	ARMADOR	PAIS	GT	CGT
A203	16	Ministerio de Agricultura, Pesca y Alimentación	España	253	1.421
A204	16	Ministerio de Agricultura, Pesca y Alimentación	España	253	1.421
A205	16	Ministerio de Agricultura, Pesca y Alimentación	España	253	1.421
A206	16	Ministerio de Agricultura, Pesca y Alimentación	España	253	1.421
A208	16	E.P.E SOCIEDAD DE SALVAMENTO Y SEGURIDAD	España	292	1.553
5	Buques		TOTAL.....	1.304	7.237

ASTILLEROS ARMÓN GIJÓN

Nº de Const.	TIPO OCDE	ARMADOR	PAIS	GT	CGT
G-026	13	BALEARIA	España	13.141	16.798
G-028	15	THORFISH	Islandia	2.600	6.380
2	Buques		TOTAL.....	15.741	23.178



NODOSA, S.L.

Nº de Const.	TIPO OCDE	ARMADOR	PAIS	GT	CGT
C-305 1	15 Buques	PETREL FISHING COMPANY LIMITED	Islas Malvinas	2.499	6.203
			TOTAL.....	2.499	6.203



2.7 CARTERA DE PEDIDOS POR ASTILLEROS

ASTILLEROS ARMON, S.A.

Nº de Const.	TIPO OCDE	ARMADOR	PAIS	GT	CGT
C-785	16	SOGEPORTS	Argelia	369	1.796
C-796	16	HERCULES INT. TOWAGE SERV. S.A.	España	481	2.117
C-828	16	CMB NV	Bélgica	485	2.128
C-834	15	BALTIMAR, S.A.	España	315	1.425
C-835	15	RED CHAMBER ARGENTINA	Argentina	731	2.592
C-837	15	CANARY ISLANDS FISHING, S.L.	España	345	1.521
C-838	13	LIBERTY LINES SPA	Italia	300	1.148
C-839	13	LIBERTY LINES SPA	Italia	300	1.148
C-840	13	LIBERTY LINES SPA	Italia	300	1.148
C-841	13	LIBERTY LINES SPA	Italia	300	1.148
C-842	13	LIBERTY LINES SPA	Italia	300	1.148
C-843	13	LIBERTY LINES SPA	Italia	300	1.148
C-844	13	LIBERTY LINES SPA	Italia	300	1.148
C-845	13	LIBERTY LINES SPA	Italia	300	1.148
C-846	13	LIBERTY LINES SPA	Italia	300	1.148
C-847	16	ADRIA TOW	Eslovenia	471	2.089
C-852	16	REMOLQUES UNIDOS S.L.	España	481	2.117
C-853	16	REMOLQUES UNIDOS S.L.	España	481	2.117
18	Buques		TOTAL.....	6.859	28.234

ASTILLEROS ARMON VIGO

Nº de Const.	TIPO OCDE	ARMADOR	PAIS	GT	CGT
V-138	13	BALEARIA	España	2.546	5.238
V-140	16	INSTITUTO ESPAÑOL OCEANOGRAFIA	España	4.595	8.578
V-141	15	WANCHESE ARGENTINA, S.R.L	Argentina	1.230	3.750
V-142	16	NIWA VESSEL MANAGEMENT LIMITED	Nueva Zelanda	492	2.147
V-145	16	THE MARINE AND FRESHWATER RESEARCH	Islandia	2.024	5.160
5	Buques		TOTAL.....	10.887	24.873

ASTILLEROS GONDAN, S.A.

Nº de Const.	TIPO OCDE	ARMADOR	PAIS	GT	CGT
C-490	16	EDDA WIND II AS	Noruega	7.022	11.157
C-491	16	EDDA WIND V AS	Noruega	7.022	11.157
C-492	16	EDDA WIND VI AS	Noruega	7.022	11.157
C-503	16	EDDA WIND IX AS	Noruega	7.022	11.157
4	Buques		TOTAL.....	28.088	44.628

ASTILLEROS MURUETA, S.A.

Nº de Const.	TIPO OCDE	ARMADOR	PAIS	GT	CGT
C-325	1	MURELOIL	España	4.700	5.948
C-326	15	QALERALIK A/S	Groenlandia	5.551	10.932
C-327	6	VIZCAINA BALEAR DE NAVEGACION	España	4.220	5.644
C-328	6	VIZCAINA BALEAR DE NAVEGACION	España	4.220	5.644
C-330	6	NAVIERA MURUETA S.A.	España	4.220	5.644
C-331	6	NAVIERA MURUETA S.A.	España	4.220	5.644
6	Buques		TOTAL.....	27.131	39.456



AUXILIAR NAVAL DEL PRINCIPADO

Nº de Const.	TIPO OCDE	ARMADOR	PAIS	GT	CGT
A203	16	Ministerio de Agricultura, Pesca y Alimentación	España	253	1.421
A204	16	Ministerio de Agricultura, Pesca y Alimentación	España	253	1.421
A205	16	Ministerio de Agricultura, Pesca y Alimentación	España	253	1.421
A206	16	Ministerio de Agricultura, Pesca y Alimentación	España	253	1.421
A208	16	E.P.E SOCIEDAD DE SALVAMENTO Y	España	292	1.553
5	Buques		TOTAL.....	1.304	7.237

F.CARDAMA, S.A. ASTILLEROS Y VARADEROS

Nº de Const.	TIPO OCDE	ARMADOR	PAIS	GT	CGT
C-242	16	-	Dinamarca	1.370	4.051
C-243	16	SENEGAL	Senegal	950	3.228
2	Buques		TOTAL.....	2.320	7.279

ASTILLEROS ZAMAKONA, S.A.

Nº de Const.	TIPO OCDE	ARMADOR	PAIS	GT	CGT
C-792	15	AL WUSTA FISHERIES INDUSTRIES LLC	Omán	2.480	6.170
C-793	15	AL WUSTA FISHERIES INDUSTRIES LLC	Omán	2.480	6.170
C-799	15	GITTE HENNING A/S	Dinamarca	5.000	10.150
C-802	16	INTERSHIP A/S	Noruega	2.200	5.433
C-803	16	INTERSHIP A/S	Noruega	3.564	7.328
C-804	16	SASEMAR	España	4.290	8.220
C-805	15	FISKEBAS	Reino Unido	2.990	7.046
7	Buques		TOTAL.....	23.004	50.517

BALENCIAGA S.A.

Nº de Const.	TIPO OCDE	ARMADOR	PAIS	GT	CGT
C-412	16	SAMLAKS AS	Noruega	1.416	4.134
C-414	16	AQUASHIP A/S	Noruega	2.455	5.816
C-415	16	EDDA WIND III AS	Noruega	5.376	9.455
C-416	16	EDDA WIND IV AS	Noruega	5.376	9.455
4	Buques		TOTAL.....	14.623	28.860

C. N. FREIRE, S.A.

Nº de Const.	TIPO OCDE	ARMADOR	PAIS	GT	CGT
C-724	16	-	-	6.950	11.086
C-729	16	-	-	4.000	12.693
C-730	16	-	-	1.200	3.731
C-731	16	MBARI	U.S.A.	1.388	4.084
4	Buques		TOTAL.....	13.538	31.594

ASTILLEROS ARMÓN GIJÓN

Nº de Const.	TIPO OCDE	ARMADOR	PAIS	GT	CGT
G-014	15	GRUPOMAR	Méjico	2.042	5.375
G-022	15	ALBACORA S.A	España	3.622	8.074
G-024	12	KNUTSEN	Noruega	3.921	8.885
G-026	13	BALEARIA	España	13.141	16.798
G-028	15	THORFISH	Islandia	2.600	6.380
5	Buques		TOTAL.....	25.326	45.512



NODOSA, S.L.

Nº de Const.	TIPO OCDE	ARMADOR	PAIS	GT	CGT
C-305 1	15 Buques	PETREL FISHING COMPANY LIMITED	Islas Malvinas	2.499	6.203
			TOTAL.....	2.499	6.203



MINISTERIO
DE INDUSTRIA, COMERCIO
Y TURISMO

SECRETARÍA GENERAL DE INDUSTRIA Y PYME
DIRECCIÓN GENERAL DE INDUSTRIA Y DE LA PYME

3.- ACTIVIDAD PRODUCTIVA

Tercer trimestre de 2022



3.1. RESUMEN

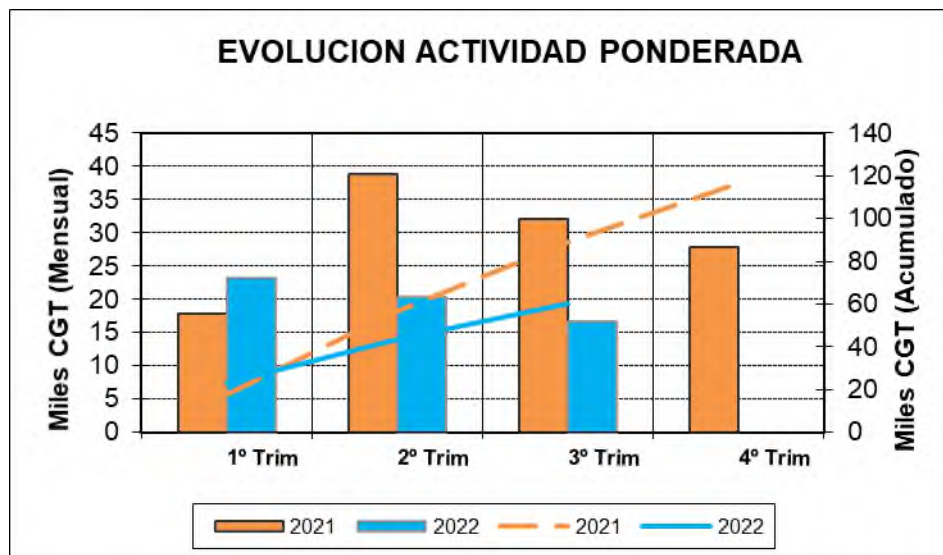
ASTILLEROS	Puestas de Quilla			Nº	Botaduras		Entregas (Pruebas Oficiales)			Indice de Actividad	
	Nº	GT	CGT		GT	CGT	Nº	GT	CGT	GT	CGT
A. Armón	5	1.864	8.041	3	832	4.063	5	4.013	12.695	1.885	7.216
A. Armón Vigo	2	3.776	8.988	2	2.823	7.360	3	2.805	9.391	3.057	8.275
A. Gondán	1	7.022	11.157	1	7.022	11.157	1	7.042	11.177	7.027	11.162
A. J. Valiña	0	0	0	0	0	0	0	0	0	0	0
A. Murueta	2	8.440	11.288	2	10.251	16.880	0	0	0	7.236	11.262
A.Zamacona Pasaia	0	0	0	0	0	0	0	0	0	0	0
Auxnaval	4	1.012	5.684	2	506	2.842	0	0	0	506	2.842
A. Ría de Avilés	0	0	0	0	0	0	0	0	0	0	0
F. Cardama	0	0	0	0	0	0	0	0	0	0	0
A. Zamacona	1	2.480	6.170	1	2.200	5.433	0	0	0	1.720	4.259
Balenciaga	0	0	0	2	6.792	13.589	0	0	0	3.396	6.795
C. N. Freire	1	4.000	12.693	1	1.200	3.731	0	0	0	1.600	5.039
F. Vulcano	0	0	0	0	0	0	0	0	0	0	0
Nodosa	0	0	0	1	1.161	3.656	3	2.149	6.236	1.118	3.387
H. J. Barreras	0	0	0	0	0	0	0	0	0	0	0
Metalships & Docks	0	0	0	0	0	0	0	0	0	0	0
A. Armón Gijón	0	0	0	0	0	0	0	0	0	0	0
C.N.N. Sestao	0	0	0	0	0	0	0	0	0	0	0
PRIVADOS	16	28.594	64.021	15	32.787	68.711	12	16.009	39.499	27.544	60.236
Navantia	0	0	0	0	0	0	0	0	0	0	0
PUBLICOS	0	0	0	0	0	0	0	0	0	0	0
TOTAL SECTOR	16	28.594	64.021	15	32.787	68.711	12	16.009	39.499	27.544	60.236



3.2 ACTIVIDAD PONDERADA TRIMESTRAL – CGT

2021	1º Trim	2º Trim	3º Trim	4º Trim
Trimestral	17.754	38.870	32.176	27.832
Acumulada	17.754	56.624	88.800	116.631

2022	1º Trim	2º Trim	3º Trim	4º Trim
Trimestral	23.250	20.382	16.604	
Acumulada	23.250	43.631	60.236	



NOTA: Actividad ponderada = (Q+2B+E)/4



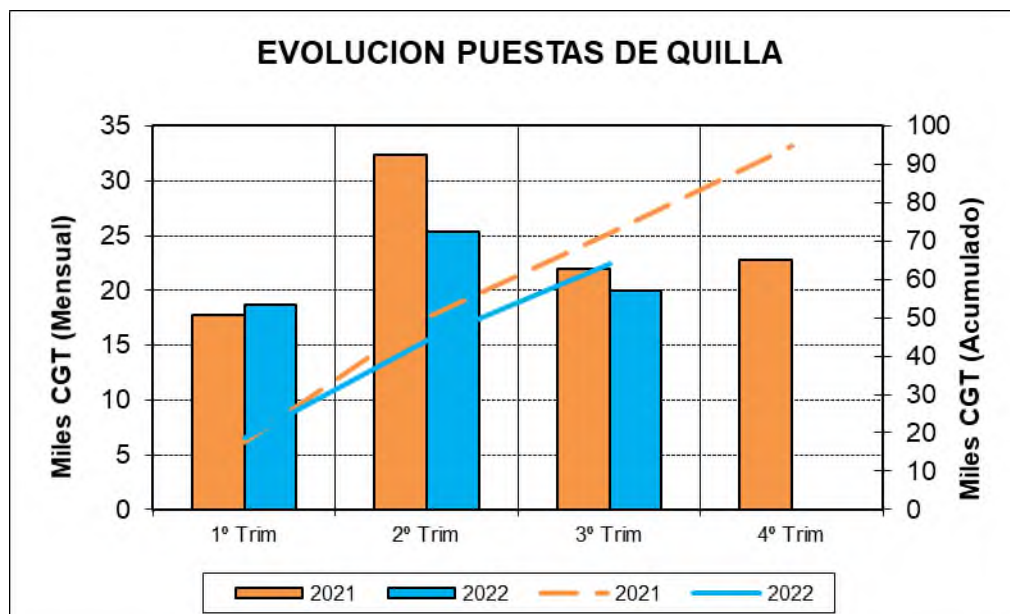
3.3 PUESTAS DE QUILLA POR TIPOS DE BUQUES

TIPOS DE BUQUES	Nº	Nacional		Exportacion			Total		
		GT	CGT	Nº	GT	CGT	Nº	GT	CGT
1	0	0	0	0	0	0	0	0	
2	0	0	0	0	0	0	0	0	
3	0	0	0	0	0	0	0	0	
4	0	0	0	0	0	0	0	0	
5	0	0	0	0	0	0	0	0	
6	0	0	0	2	8.440	11.288	2	8.440	11.288
7	0	0	0	0	0	0	0	0	
8	0	0	0	0	0	0	0	0	
9	0	0	0	0	0	0	0	0	
10	0	0	0	0	0	0	0	0	
11	0	0	0	0	0	0	0	0	
12	0	0	0	0	0	0	0	0	
13	1	2.546	5.238	0	0	0	1	2.546	5.238
14	0	0	0	0	0	0	0	0	
15	2	596	2.740	3	4.441	12.512	5	5.037	15.252
16	5	1.078	6.304	3	11.493	25.939	8	12.571	32.243
TOTAL	8	4.220	14.282	8	24.374	49.739	16	28.594	64.021

3.4 PUESTAS DE QUILLA TRIMESTRALES – CGT

2021	1º Trim	2º Trim	3º Trim	4º Trim
Trimestral	17.724	32.387	21.968	22.724
Acumulada	17.724	50.111	78.592	101.316

2022	1º Trim	2º Trim	3º Trim	4º Trim
Trimestral	18.736	25.328	19.957	
Acumulada	18.736	44.064	64.021	





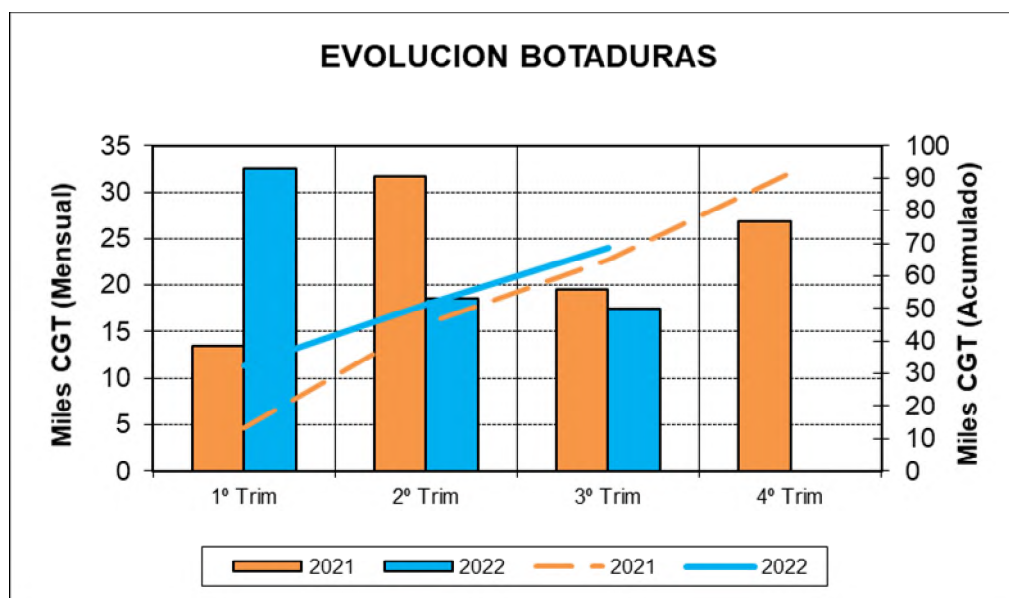
3.5 BOTADURAS POR TIPOS DE BUQUES

TIPOS DE BUQUES	Nº	Nacional		Exportacion			Total		
		GT	CGT	Nº	GT	CGT	Nº	GT	CGT
1	1	4.700	5.948	0	0	0	1	4.700	5.948
2	0	0	0	0	0	0	0	0	0
3	0	0	0	0	0	0	0	0	0
4	0	0	0	0	0	0	0	0	0
5	0	0	0	0	0	0	0	0	0
6	0	0	0	0	0	0	0	0	0
7	0	0	0	0	0	0	0	0	0
8	0	0	0	0	0	0	0	0	0
9	0	0	0	0	0	0	0	0	0
10	0	0	0	0	0	0	0	0	0
11	0	0	0	0	0	0	0	0	0
12	0	0	0	0	0	0	0	0	0
13	2	2.823	7.360	0	0	0	2	2.823	7.360
14	0	0	0	0	0	0	0	0	0
15	1	281	1.315	1	5.551	10.932	2	5.832	12.247
16	4	1.733	7.118	6	17.699	36.038	10	19.432	43.156
TOTAL	8	9.537	21.741	7	23.250	46.970	15	32.787	68.711

3.6 BOTADURAS TRIMESTRALES – CGT

2021	1º Trim	2º Trim	3º Trim	4º Trim
Trimestral	13.475	31.697	19.605	26.914
Acumulada	13.475	45.172	64.777	91.691

2022	1º Trim	2º Trim	3º Trim	4º Trim
Trimestral	32.568	18.608	17.535	
Acumulada	32.568	51.176	68.711	





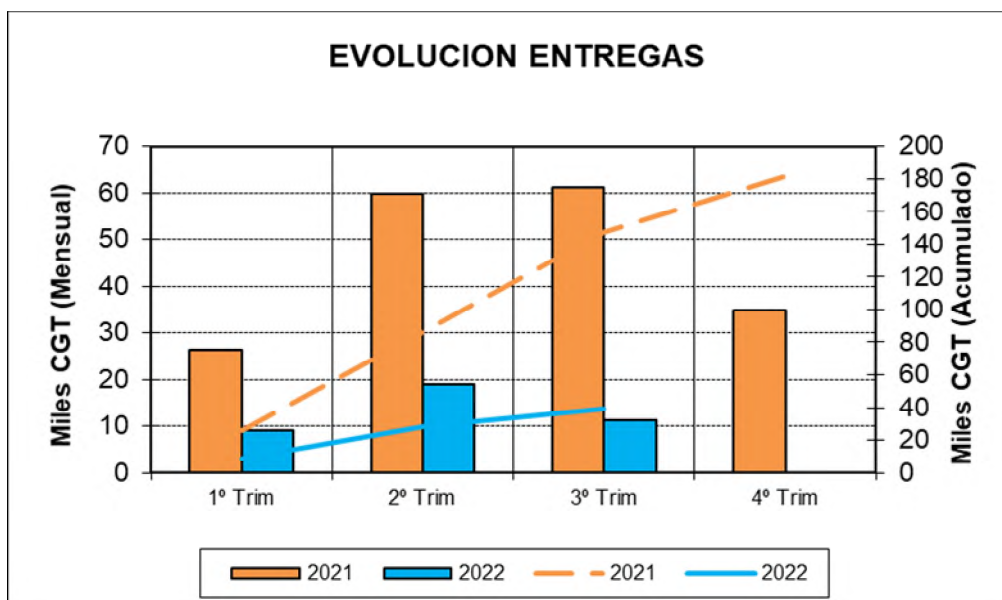
3.7 ENTREGAS (Pruebas Oficiales) POR TIPOS DE BUQUE

TIPOS DE BUQUES	Nº	Nacional		Exportacion			Total		
		GT	CGT	Nº	GT	CGT	Nº	GT	CGT
1	0	0	0	0	0	0	0	0	
2	0	0	0	0	0	0	0	0	
3	0	0	0	0	0	0	0	0	
4	0	0	0	0	0	0	0	0	
5	0	0	0	0	0	0	0	0	
6	0	0	0	0	0	0	0	0	
7	0	0	0	0	0	0	0	0	
8	0	0	0	2	988	2.580	2	988	2.580
9	0	0	0	0	0	0	0	0	
10	0	0	0	0	0	0	0	0	
11	0	0	0	0	0	0	0	0	
12	0	0	0	0	0	0	0	0	
13	1	277	2.122	0	0	0	1	277	2.122
14	0	0	0	0	0	0	0	0	
15	1	281	1.315	3	2.225	7.837	4	2.506	9.152
16	2	1.227	4.276	3	11.011	21.369	5	12.238	25.645
TOTAL	4	1.785	7.713	8	14.224	31.786	12	16.009	39.499

3.8 ENTREGAS (Pruebas Oficiales) TRIMESTRALES – CGT

2021	1º Trim	2º Trim	3º Trim	4º Trim
Trimestral	26.343	59.698	61.012	34.774
Acumulada	26.343	86.041	147.053	181.827

2022	1º Trim	2º Trim	3º Trim	4º Trim
Trimestral	9.127	18.982	11.390	
Acumulada	9.127	28.109	39.499	





3.9 PUESTAS DE QUILLA POR ASTILLEROS

ASTILLEROS ARMON, S.A.

Nº de Const.	TIPO OCDE	ARMADOR	PAIS	GT	CGT
C-832	15	PESQUERA JOMAFRAN	España	281	1.315
C-833	16	NAVIERA GOMERA S.L	España	66	620
C-834	15	BALTIMAR, S.A.	España	315	1.425
C-835	15	RED CHAMBER ARGENTINA	Argentina	731	2.592
C-847	16	ADRIA TOW	Eslovenia	471	2.089
5	Buques		TOTAL.....	1.864	8.041

ASTILLEROS ARMON VIGO

Nº de Const.	TIPO OCDE	ARMADOR	PAIS	GT	CGT
V-138	13	BALEARIA	España	2.546	5.238
V-141	15	WANCHESE ARGENTINA, S.R.L	Argentina	1.230	3.750
2	Buques		TOTAL.....	3.776	8.988

ASTILLEROS GONDAN, S.A.

Nº de Const.	TIPO OCDE	ARMADOR	PAIS	GT	CGT
C-491	16	EDDA WIND V AS	Noruega	7.022	11.157
1	Buques		TOTAL.....	7.022	11.157

ASTILLEROS MURUETA, S.A.

Nº de Const.	TIPO OCDE	ARMADOR	PAIS	GT	CGT
C-327	6	VIZCAINA BALEAR DE NAVEGACION	España	4.220	5.644
C-328	6	VIZCAINA BALEAR DE NAVEGACION	España	4.220	5.644
2	Buques		TOTAL.....	8.440	11.288

AUXILIAR NAVAL DEL PRINCIPADO

Nº de Const.	TIPO OCDE	ARMADOR	PAIS	GT	CGT
A203	16	Ministerio de Agricultura, Pesca y Alimentación	España	253	1.421
A204	16	Ministerio de Agricultura, Pesca y Alimentación	España	253	1.421
A205	16	Ministerio de Agricultura, Pesca y Alimentación	España	253	1.421
A206	16	Ministerio de Agricultura, Pesca y Alimentación	España	253	1.421
4	Buques		TOTAL.....	1.012	5.684

ASTILLEROS ZAMAKONA, S.A.

Nº de Const.	TIPO OCDE	ARMADOR	PAIS	GT	CGT
C-793	15	AL WUSTA FISHERIES INDUSTRIES LLC	Omán	2.480	6.170
1	Buques		TOTAL.....	2.480	6.170

C. N. FREIRE, S.A.

Nº de Const.	TIPO OCDE	ARMADOR	PAIS	GT	CGT
C-729	16	-	-	4.000	12.693
1	Buques		TOTAL.....	4.000	12.693



3.10 BOTADURAS POR ASTILLEROS

ASTILLEROS ARMON, S.A.

Nº de Const.	TIPO OCDE	ARMADOR	PAIS	GT	CGT
C-828	16	CMB NV	Bélgica	485	2.128
C-832	15	PESQUERA JOMAFRAN	España	281	1.315
C-833	16	NAVIERA GOMERA S.L	España	66	620
3	Buques		TOTAL.....	832	4.063

ASTILLEROS ARMON VIGO

Nº de Const.	TIPO OCDE	ARMADOR	PAIS	GT	CGT
V-131	13	NAVIERA MAR DE ONS S.A.	España	277	2.122
V-138	13	BALEARIA	España	2.546	5.238
2	Buques		TOTAL.....	2.823	7.360

ASTILLEROS GONDAN, S.A.

Nº de Const.	TIPO OCDE	ARMADOR	PAIS	GT	CGT
C-490	16	EDDA WIND II AS	Noruega	7.022	11.157
1	Buques		TOTAL.....	7.022	11.157

ASTILLEROS MURUETA, S.A.

Nº de Const.	TIPO OCDE	ARMADOR	PAIS	GT	CGT
C-325	1	MURELOIL	España	4.700	5.948
C-326	15	QALERALIK A/S	Groenlandia	5.551	10.932
2	Buques		TOTAL.....	10.251	16.880

AUXILIAR NAVAL DEL PRINCIPADO

Nº de Const.	TIPO OCDE	ARMADOR	PAIS	GT	CGT
A203	16	Ministerio de Agricultura, Pesca y Alimentación	España	253	1.421
A204	16	Ministerio de Agricultura, Pesca y Alimentación	España	253	1.421
2	Buques		TOTAL.....	506	2.842

ASTILLEROS ZAMAKONA, S.A.

Nº de Const.	TIPO OCDE	ARMADOR	PAIS	GT	CGT
C-802	16	INTERSHIP A/S	Noruega	2.200	5.433
1	Buques		TOTAL.....	2.200	5.433

BALENCIAGA S.A.

Nº de Const.	TIPO OCDE	ARMADOR	PAIS	GT	CGT
C-412	16	SAMLAKS AS	Noruega	1.416	4.134
C-416	16	EDDA WIND IV AS	Noruega	5.376	9.455
2	Buques		TOTAL.....	6.792	13.589

C. N. FREIRE, S.A.

Nº de Const.	TIPO OCDE	ARMADOR	PAIS	GT	CGT
C-730	16	-	-	1.200	3.731
1	Buques		TOTAL.....	1.200	3.731

NODOSA, S.L.

Nº de Const.	TIPO OCDE	ARMADOR	PAIS	GT	CGT
C-302	16	CANLEMAR, S.L.	España	1.161	3.656
1	Buques		TOTAL.....	1.161	3.656

3.11 ENTREGAS (Pruebas Oficiales) POR ASTILLEROS

ASTILLEROS ARMON, S.A.

Nº de Const.	TIPO OCDE	ARMADOR	PAIS	GT	CGT	Ett	Epp	M	P	C	Cap (m3)	MOTOR marca	PROPULSOR tipo	POTENCIA	Rpm	Vp
C-820	16	SC67 HOLDINGS LTD	-	2.050	5.200	68,20	67,00	15,50	6,00	3,20		MTU		2x2832 kW	2.050	22
C-824	15	PESQUERA SANTA CRUZ, S.A.U	Argentina	731	2.592	43,40	34,91	10,50	4,10	4,00		ABC		1X1400kW	1.000	12
C-830	15	WANCHESE ARGENTINA S.R.L.	Argentina	885	2.968	42,93	39,68	11,10	4,50	4,40		ABC		1.100kW	1.000	11
C-832	15	PESQUERA JOMAFRAN	España	281	1.315	29,50	24,72	8,00	3,50	3,40		CUMMINS		895kW	1.800	11
C-833	16	NAVIERA GOMERA S.L	España	66	620	16,40	13,65	6,20	3,60	2,58		VOLVO		2x553kW	1.800	11
5	Buques		TOTAL.....	4.013	12.695											

ASTILLEROS ARMON VIGO

Nº de Const.	TIPO OCDE	ARMADOR	PAIS	GT	CGT	Ett	Epp	M	P	C	Cap (m3)	MOTOR marca	PROPULSOR tipo	POTENCIA	Rpm	Vp
V-129	16	MARINE INSTITUTE	Irlanda	1.919	4.992	52,80	48,00	14,00	7,90	5,40		INDAR		2000 ekW	180	13
V-131	13	NAVIERA MAR DE ONS S.A.	España	277	2.122	32,50	31,20	10,00	3,10	1,70		BAUDOUIN		2X1230kW	2.300	20
V-135	15	EMPESUR, SA	Argentina	609	2.277	41,25	34,01	9,50	4,00	4,25		ABC		1X1100kW	1.000	11
3	Buques		TOTAL.....	2.805	9.391											

ASTILLEROS GONDAN, S.A.

Nº de Const.	TIPO OCDE	ARMADOR	PAIS	GT	CGT	Ett	Epp	M	P	C	Cap (m3)	MOTOR marca	PROPULSOR tipo	POTENCIA	Rpm	Vp
C-489	16	EDDA WIND I AS	Noruega	7.042	11.177	88,30	77,10	19,70	6,60	5,20		VOITH		2X1900kW		11
1	Buques		TOTAL.....	7.042	11.177											

NODOSA, S.L.

Nº de Const.	TIPO OCDE	ARMADOR	PAIS	GT	CGT	Ett	Epp	M	P	C	Cap (m3)	MOTOR marca	PROPULSOR tipo	POTENCIA	Rpm	Vp
C-296	8	ROYAL ARCTIC LINE A/S	Groenlandia	494	1.290	37,60	34,50	10,00	4,20	3,50	300	CATERPILLAR	CAT	746 KW	1.600	9
C-297	8	ROYAL ARCTIC LINE A/S	Groenlandia	494	1.290	37,60	34,50	10,00	4,20	3,50	300	CATERPILLAR	CAT	746 KW	1.600	9
C-302	16	CANLEMAR, S.L.	España	1.161	3.656	63,67	61,01	12,50	4,50	4,25		CAT		2x746kW		9
3	Buques		TOTAL.....	2.149	6.236											



MINISTERIO
DE INDUSTRIA, COMERCIO
Y TURISMO

SECRETARÍA GENERAL DE INDUSTRIA Y PYME
DIRECCIÓN GENERAL DE INDUSTRIA Y DE LA PYME

4.- ACTIVIDAD POR C.C.A.A.

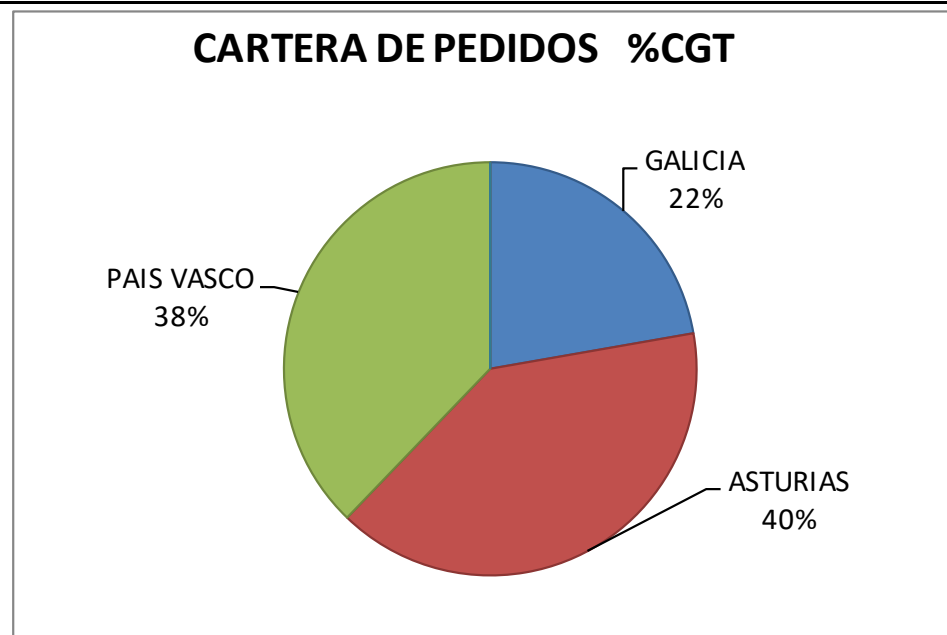
Tercer trimestre de 2022



4.1. NUEVOS CONTRATOS Y CARTERA DE PEDIDOS:

Tercer Trimestre 2022

C.C.A.A.	Nuevos Contratos					Cartera de Pedidos a 30/09/2022				
	Nº	GT	CGT	%GT	%CGT	Nº	GT	CGT	%GT	%CGT
GALICIA	6	13.386	31.076	26%	30%	12	29.244	69.949	19%	22%
ASTURIAS	22	29.276	62.340	57%	60%	32	61.577	125.611	40%	40%
PAIS VASCO	2	8.440	11.288	17%	11%	17	64.758	118.833	42%	38%
R. MURCIA										
ANDALUCÍA	0	0	0	0%	0%	0	0	0	0%	0%
TOTAL SECTOR	30	51.102	104.704	100%	100%	61	155.579	314.393	100%	100%



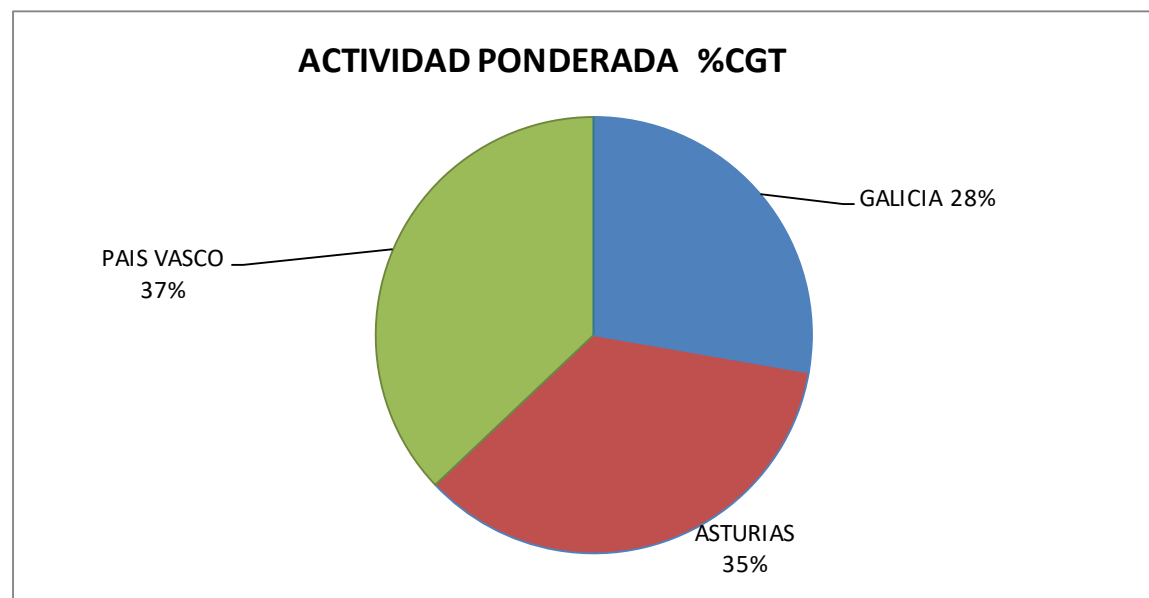


4.2. ACTIVIDAD PONDERADA.

Tercer Trimestre 2022

C.C.A.A.	Puestas de Quilla			Botaduras			Entregas (Pruebas Oficiales)			Indice de Actividad Ponderada			
	Nº	GT	CGT	Nº	GT	CGT	Nº	GT	CGT	GT	CGT	%GT	%CGT
GALICIA	3	7.776	21.681	4	5.184	14.747	6	4.954	15.627	5.775	16.701	21%	28%
ASTURIAS	10	9.898	24.882	6	8.360	18.062	6	11.055	23.872	9.418	21.220	34%	35%
PAIS VASCO	3	10.920	17.458	5	19.243	35.902	0	0	0	12.352	22.316	45%	37%
R. MURCIA													
ANDALUCÍA	0	0	0	0	0	0	0	0	0	0	0	0%	0%
TOTAL SECTOR	16	28.594	64.021	15	32.787	68.711	12	16.009	39.499	27.544	60.236	100%	100%

NOTA: Actividad ponderada = (Q+2B+E)/4





ANEXO

SISTEMA DE CÁLCULO DE CGT ADOPTADO POR LA OCDE

(A partir de 1 de Enero de 2007)

$$CGT = A \times (GT)^B$$

N	Tipo de Buque	A	B
1 y 2	Petroleros de doble casco	48	0,57
3	Transportes de productos químicos	84	0,55
4	Graneleros	29	0,61
5	Transportes combinados	33	0,62
6	Cargueros generales	27	0,64
7	Frigoríficos	27	0,68
8	Portacontenedores	19	0,68
9	Ro - Ro	32	0,63
10	Transportes de automóviles	15	0,70
11	Transportes de L P G	62	0,57
12	Transportes de L N G	32	0,68
13	Ferries	20	0,71
14	Transportes de pasajeros	49	0,67
15	Buques de pesca	24	0,71
16	Otros buques	46	0,62